

AREA SOCIO-EDUCATIVA

<i>DESCRIZIONE CARATTERISTICHE UTENTI SUDDIVISI PER SERVIZI E PROGETTI</i>																	
DENOMINAZIONE SERVIZI	M	0-10	11-20	F	0-10	11-20	TOT UTENTI	CONTATTI	DENOMINAZIONE PROGETTI	M	0-10	11-20	F	0-10	11-20	TOT UTENTI	CONTATTI
Attimi sfuggenti...II - Ambito N13	nr	nr	nr	nr	nr	nr	723		L'AQUILONE: LUDOTECA E DINTORNI	31	31	-	49	49	-	80	
Educativa specialistica - Cava de' Tirreni	31	4	25	9	-	9	40		Centri Aggregazione giovanile - Scafati	65	-	65	35	-	35	100	
Myrica IV - Ambito N10	154	52	102	162	51	111	316		Centro polifunzionale per minori - Cicciano	4	2	2	2	1	1	6	
Centro sperimentale per bambini 0-3 anni - Ambito C1	48	nr	nr	62	nr	nr	110	110 M - 115 F	Ludoteche estive - Alta Irpinia	333	240	93	407	285	122	740	
Oltre la strada IV - Napoli	43	23	20	27	20	7	70	80									
Centri prima infanzia - Alta Irpinia	48	48	-	62	62	-	110										

DISTRIBUZIONE UTENZA PER COOPERATIVA				
COOPERATIVE	AMBITO/ COMUNE	TOT UTENTI	%	CONTATTI
Agaphantus in ATI	Pollena	50	<i>2,18</i>	
Cosmopolitan in ATI	Massa di Somma	37	<i>1,61</i>	
Elios in ATI	Cercola	40	<i>1,74</i>	
Eva	Ambito C1	110	<i>4,79</i>	
Gea	Ambito A2 Alta Irpinia	110	<i>4,79</i>	
Girasole	Cava de' Tirreni	40	<i>1,74</i>	
Il Pioppo in ATI	Somma Vesuviana	67	<i>2,92</i>	
Incontrarci in ATI	Sant'Anastasia	80	<i>3,49</i>	
Iskra	Ambito A2 Alta Irpinia	740	<i>32,24</i>	
Isvar	Napoli	70	<i>3,05</i>	80
Oltre il lavoro	Scafati	100	<i>4,36</i>	
Prisma	Ambito N13	723	<i>31,50</i>	
Skugnizza in ATI	Cicciano	6	<i>0,26</i>	
Tecnogreen in ATI	Volla	42	<i>1,83</i>	
Terra e liberta'	Ambito N16 (Ercolano; Torre del greco)	80	<i>3,49</i>	
	TOTALE	2295	<i>100,00</i>	

Tab. 2

DISTRIBUZIONE UTENZA PER COMUNE - AMBITO		
AMBITO/COMUNE	TOT UTENTI	%
Ambito A2 Alta Irpinia	850	<i>37,04</i>
Ambito C1	110	<i>4,79</i>
Ambito N13	723	<i>31,50</i>
Ambito N16 (Ercolano; Torre del greco)	80	<i>3,49</i>
Cava de' Tirreni	40	<i>1,74</i>
Cercola	28	<i>1,22</i>
Cicciano	6	<i>0,26</i>
Massa di Somma	37	<i>1,61</i>
Napoli	70	<i>3,05</i>
Pollena	62	<i>2,70</i>
Sant'Anastasia	80	<i>3,49</i>
Scafati	100	<i>4,36</i>
Somma Vesuviana	67	<i>2,92</i>
Volla	42	<i>1,83</i>
TOTALE	2295	<i>100,00</i>

Tab. 3

DESCRIZIONE CARATTERISTICHE OPERATORI SUDDIVISI PER SERVIZI E PROGETTI																	
DENOMINAZIONE SERVIZI	M	F	TOT OPERATORI	20-30	31-40	41-50	>50	FIGURE PROFESSIONALI	DENOMINAZIONE PROGETTI	M	F	TOT OPERATORI	20-30	31-40	41-50	>50	FIGURE PROFESSIONALI
Attimi sfuggenti...II - Ambito N13	0	24	24	19	5	-	-	1 Psicologo - 6 Pedagogisti - 1 Ass. Sociale - 6 Educatori - 1 consulente fiscale - 1 amministrativo - 1 segretaria - 1 resp area - 6 coord.	L'AQUILONE: LUDOTECA E DINTORNI	1	7	8	2	6	-	-	1 Coord; 1 Educatore di strada; 2 Educatori; 1 Oper bibliografico; 1 Tecnico di lab.
Educativa specialistica - Cava de' Tirreni	-	6	6	4	2	-	-	6 Educatori	Centri Aggregazione giovanile - Scafati	2	3	5	-	5	-	-	1 Coord; 2 Educatori; 1 Psicologo; 1 Animatore
Myricae IV - Ambito N10	7	54	61	16	25	18	2	6 Coord; 19 Educatori; 7 Psicologi; 2 Sociologi 1; 3 Anim Comunità; 22 Animatori; 1 Ass. Sociale; 1 Amministrativo	Centro polifunzionale per minori - Cicciano	-	4	4	3	1	-	-	2 Educatori; 1 Psicologo; 1 Ssociologo
Centro sperimentale per bambini 0-3 anni - Ambito C1	-	27	27	10	16	1	-	2 Coord; 18 Educatori; 6 Addetti alle pulizie; 1 Ass. Sociale	Ludoteche estive - Alta Irpinia	4	56	60	36	23	1	-	1 Coord; 1 Resp.Area; 1 Esperto; 1 Sociologo; 1 Amministrativo; 54 Animatore
Oltre la strada IV - Napoli	5	7	12	-	12	-	-	1 coordinatore - 4 Tutor - 2 istruttori di sport - 4 operatori coadiuvanti									
Centri prima infanzia - Alta Irpinia	1	14	15	-	15	-	-	1 Coord; 13 Educatori; 1 Amministrativo									

DISTRIBUZIONE OPERATORI PER COOPERATIVA			
COOPERATIVE	AMBITO/COMUNE	TOT	%
Agaphantus	Pollena	8	3,60
Cosmopolitan	Massa di Somma	9	4,05
Elios	Cercola	9	4,05
Eva	Ambito C1	27	12,16
Gea	Ambito A2 Alta Irpinia	15	6,76
Girasole	Cava de' Tirreni	6	2,70
Il Pioppo	Somma Vesuviana	13	5,86
Incontrarci	Sant'Anastasia	12	5,41
Iskra	Ambito A2 - Alta Irpinia	60	27,03
Isvar	Napoli	12	5,41
Oltre il lavoro	Scafati	5	2,25
Prisma	Ambito N13	24	10,81
Skugnizza	Cicciano	4	1,80
Tecnogreen	Volla	10	4,50
Terra e liberta'	Ambito N16 (Ercolano; Torre del greco)	8	3,60
TOTALE		222	100,00

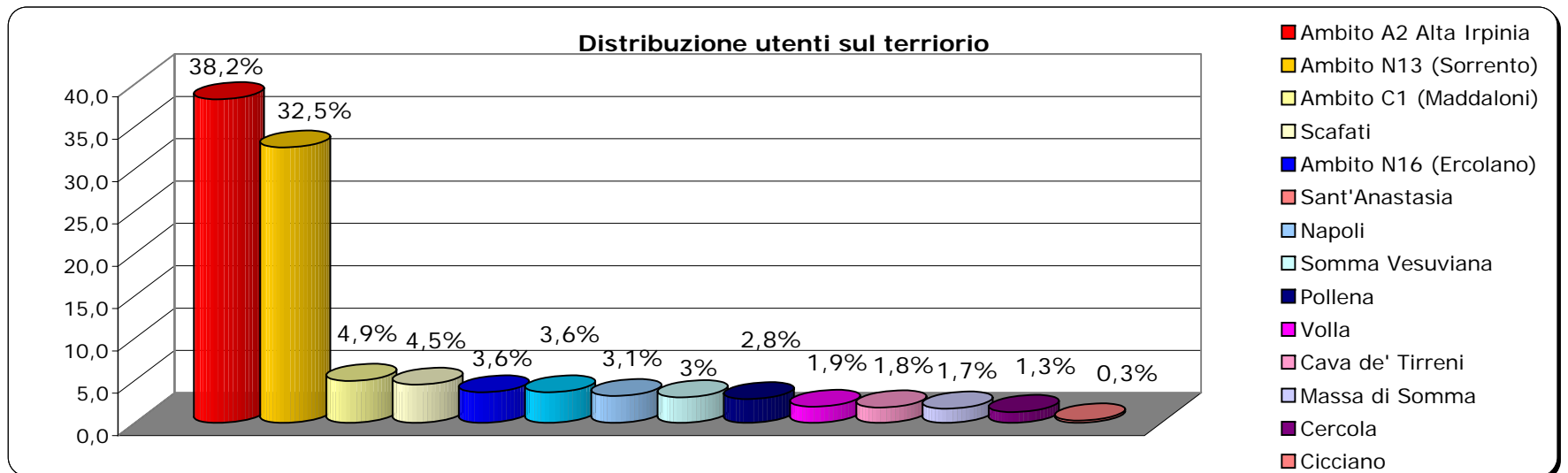
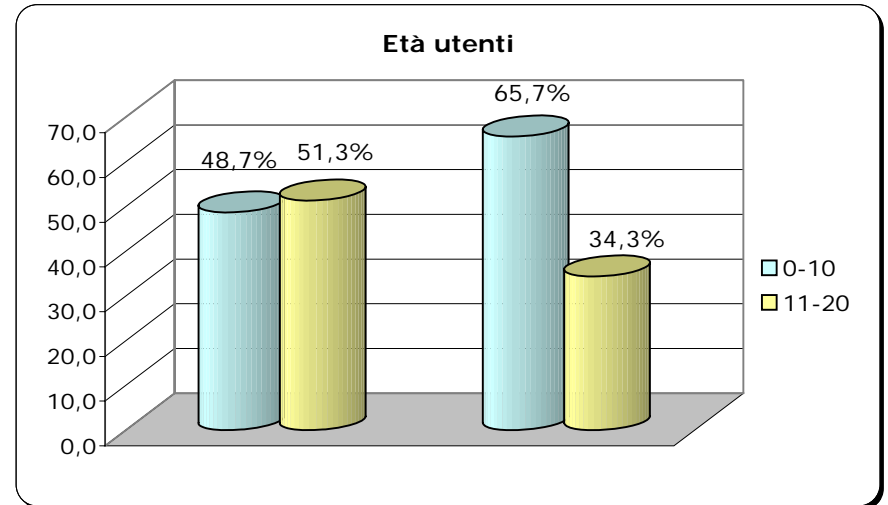
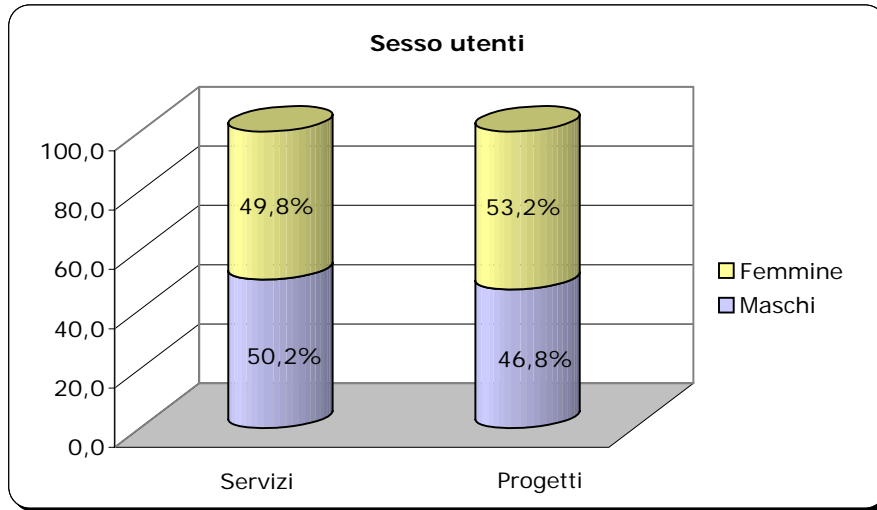
Tab. 5

DISTRIBUZIONE OPERATORI PER COMUNE/AMBITO		
AMBITO/COMUNE	TOT	%
Ambito A2 Alta Irpinia	75	33,78
Ambito C1	27	12,16
Ambito N13	24	10,81
Ambito N16 (Ercolano; Torre del greco)	8	3,60
Cava de' Tirreni	6	2,70
Cercola	9	4,05
Cicciano	4	1,80
Massa di Somma	10	4,50
Napoli	12	5,41
Pollena	8	3,60
Sant'Anastasia	12	5,41
Scafati	5	2,25
Somma Vesuviana	13	5,86
Volla	9	4,05
TOTALE	222	100,00

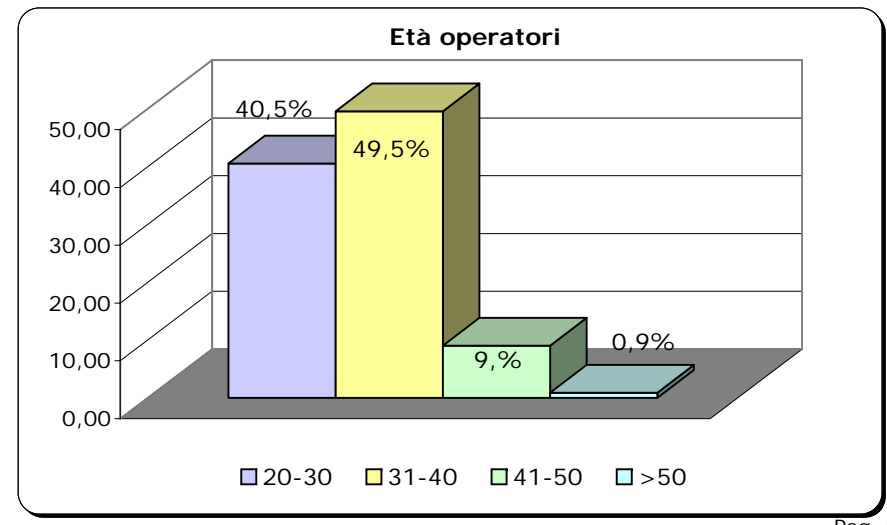
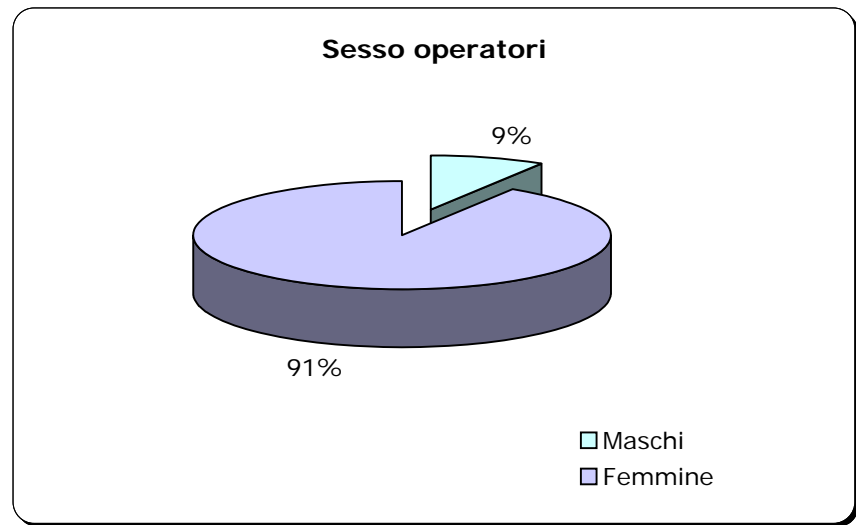
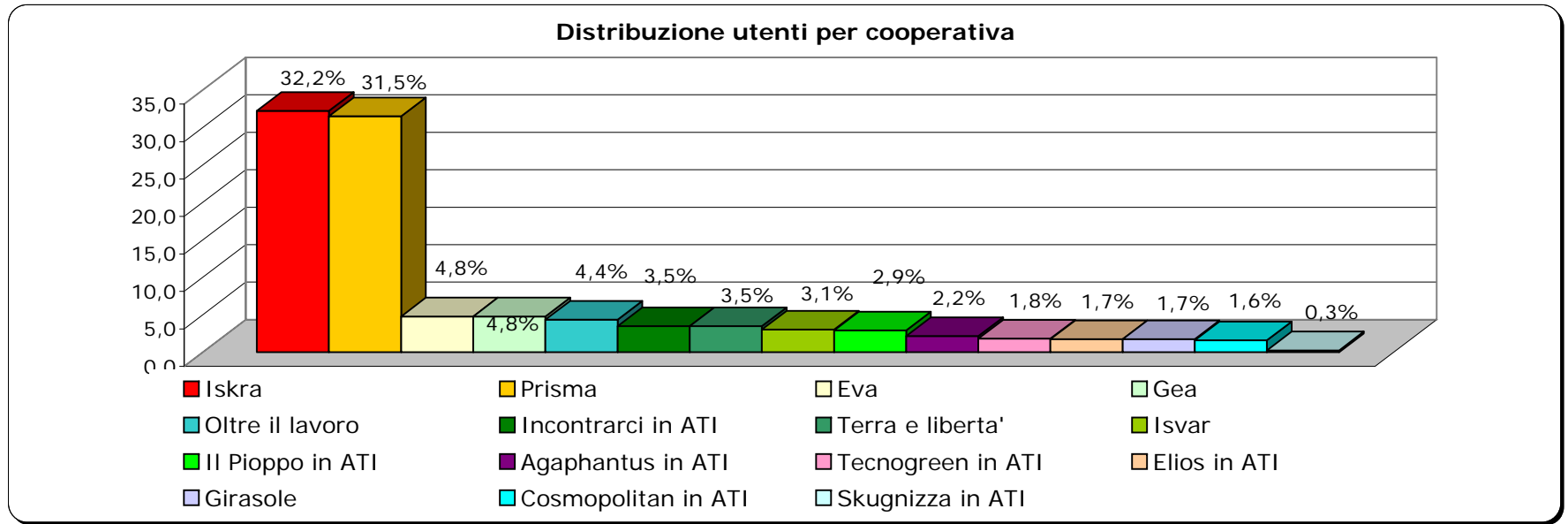
Tab. 6

DISTRIBUZIONE OPERATORI PER TIPO DI CONTRATTO					
	SERVIZI		PROGETTI		
CONTRATTO	TOT	%	CONTRATTO	TOT	%
Contrato CCNL	37	25,52	Cont. CCNL	6	7,79
Contratto atipico	107	73,79	Contratto atipico	69	89,61
Rapporti libero professionali	1	0,69	Rapporti libero professionali	2	2,60
TOTALE	145	100,00	TOTALE	77	100,00
TIPO PERSONALE	TOT	%	TIPO PERSONALE	TOT	%
Interni alla coop	50	35,46	Interni alla coop	12	15,58
Nova assunzione	91	64,54	Nova assunzione	65	84,42
TOTALE	141	100,00	TOTALE	77	100,00
Operatori soci	33	23,40	Operatori soci	9	11,69
Servizio civile	7	6,42	Servizio civile	0	0,00
Tirocinante	3	2,75	Tirocinante	0	0,00

GRAFICI AREA SOCIO EDUCATIVA



GRAFICI AREA SOCIO EDUCATIVA



GRAFICI AREA SOCIO EDUCATIVA

