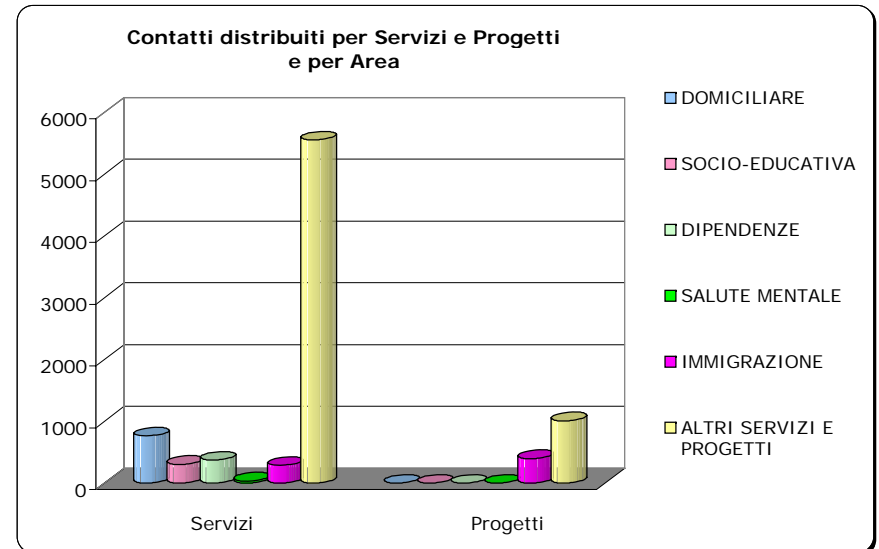
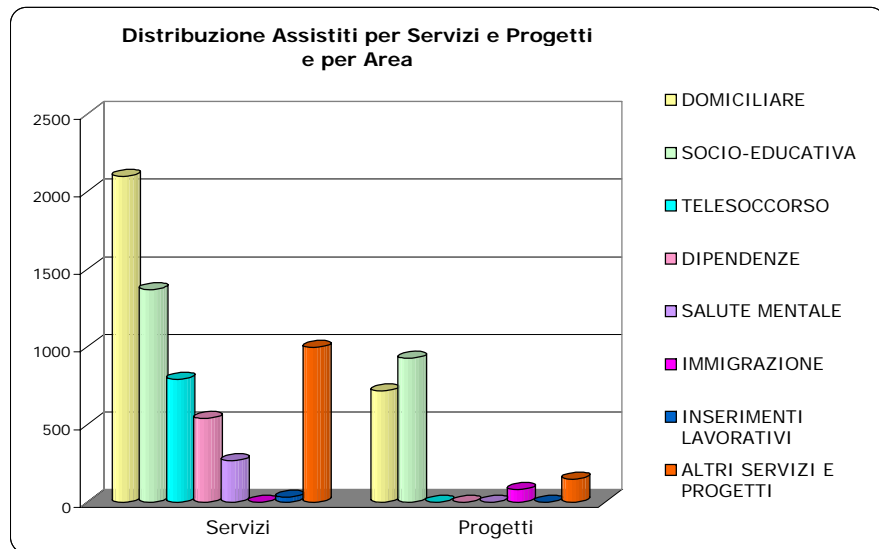
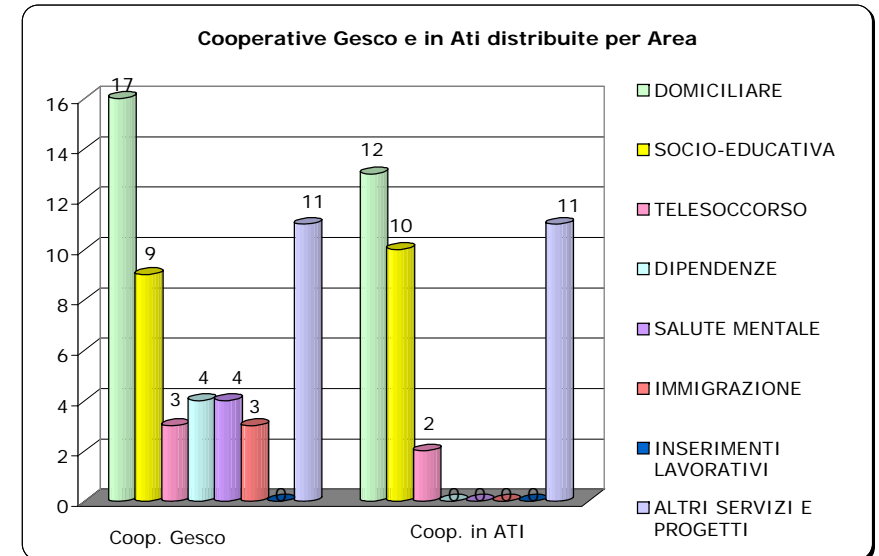
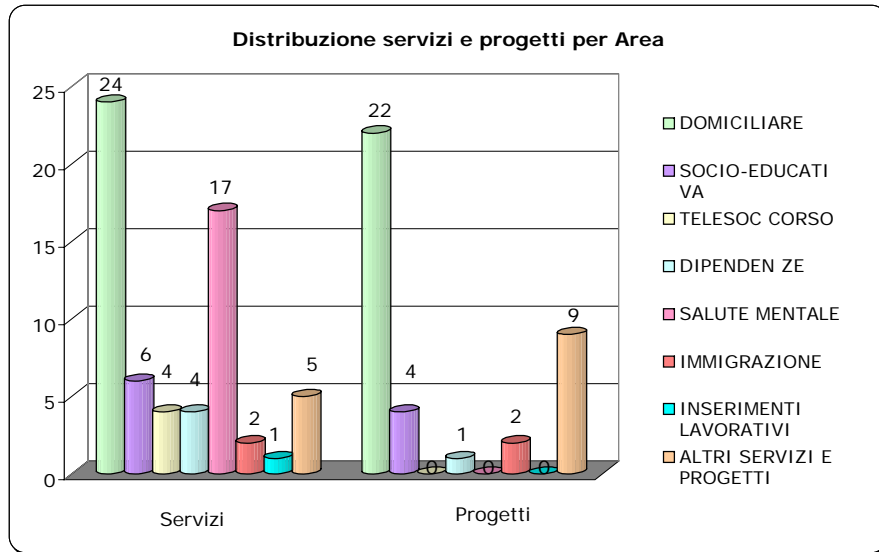
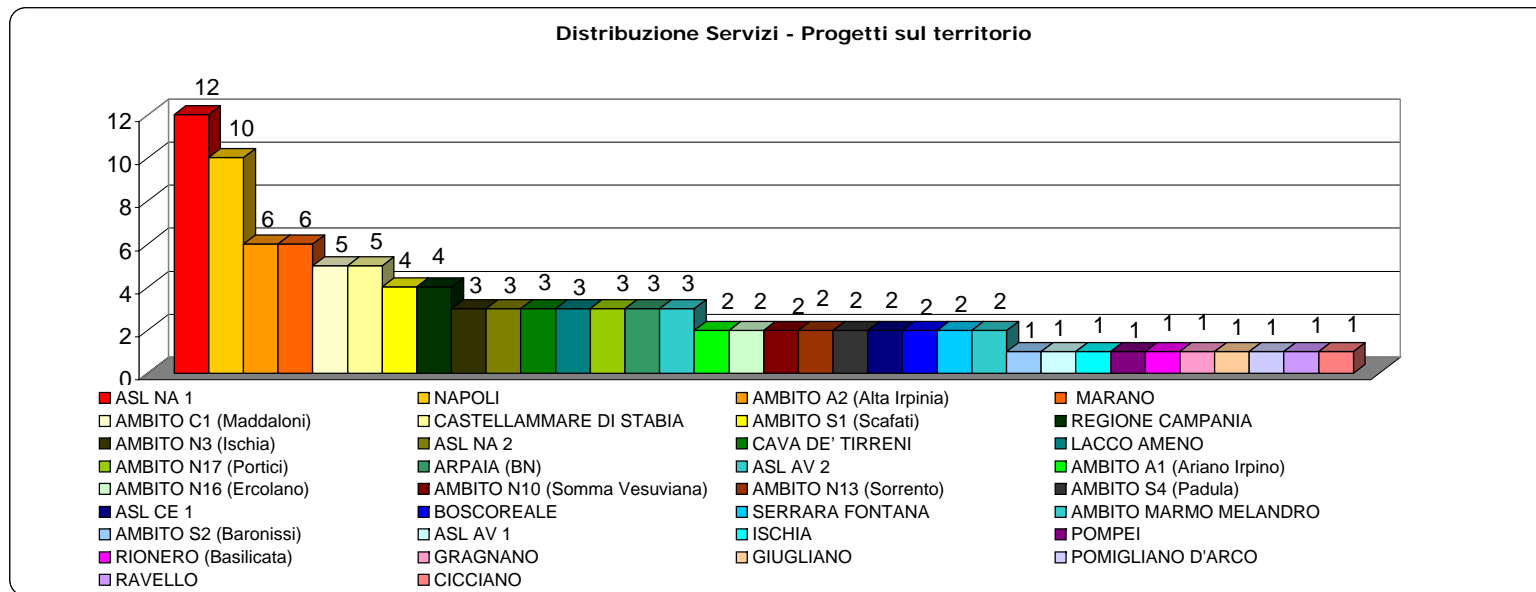
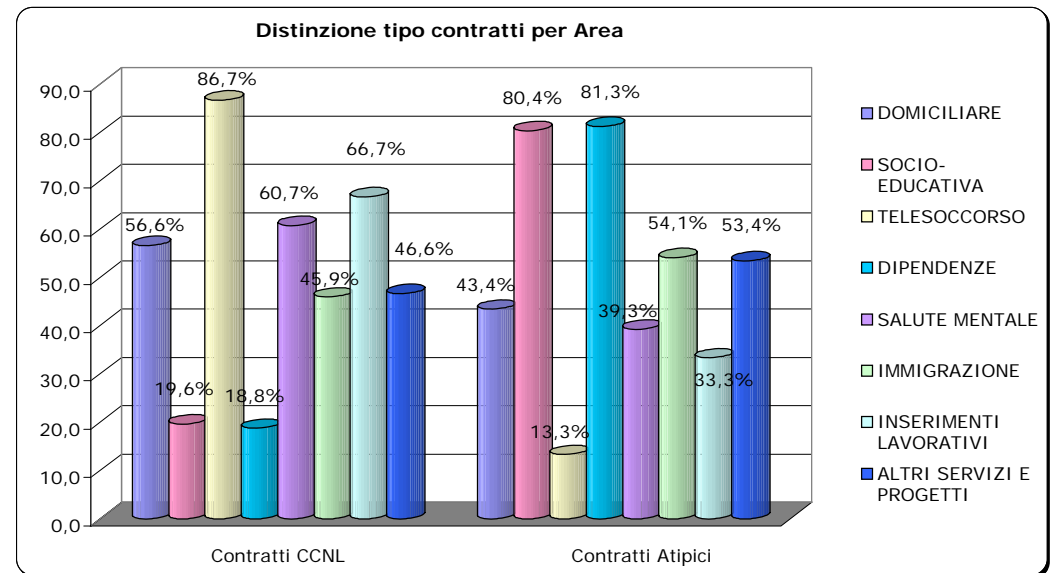
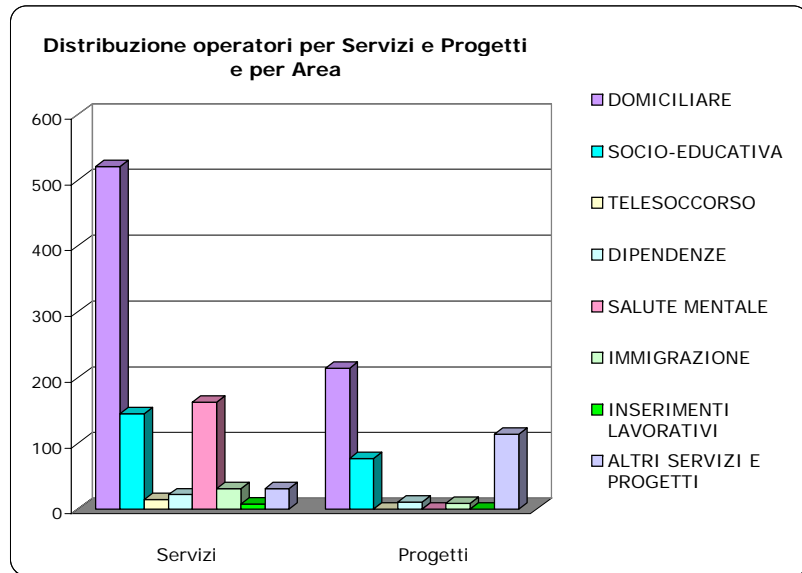


TABELLA GENERALE PROGETTI/SERVIZI PER AREA - ANNO 2008									
AREE		<i>DOMICILIA RE</i>	<i>SOCIO- EDUCATI VA</i>	<i>TELESOC CORSO</i>	<i>DIPENDEN ZE</i>	<i>SALUTE MENTALE</i>	<i>IMMIGRAZIONE</i>	<i>INSERIMENTI LAVORATIVI</i>	<i>ALTRI SERVIZI E PROGETTI</i>
<i>TOT SERVIZI/ PROGETTI</i>	SERVIZI	24	6	4	4	17	2	1	5
	PROGETTI	22	4	0	1	0	2	0	9
<i>COOP.</i>	COOPERATIVE GESCO	17	9	3	4	4	3	0	11
	COOP. IN ATI/PARTENARIATO	12	10	2	0	0	0	0	11
<i>ASSISTITI</i>	SERVIZI	2098	1369	792	537	266	-	30	995
	PROGETTI	715	926	-	-	-	80	-	149
	TOTALE ASSISTITI	2813	2295	792	537	266	80	30	1144
<i>CONTATTI</i>	SERVIZI	766	305	-	375	36	290	-	5555
	PROGETTI	-	-	-	-	-	399	-	1009
	TOTALE CONTATTI	766	305	-	375	36	689	-	6564
	TOT SCUOLE	83	-	-	-	-	-	-	-
	TOT ENTI	-	-	-	-	-	-	-	5000
OPERATORI SERVIZI/PROGETTI									
<i>TOT OPERATORI</i>	SERVIZI	521	145	15	22	163	31	8	31
	PROGETTI	214	77	-	11	-	9	-	114
	TOTALE	735	222	15	33	163	40	8	145
<i>CONTRATTO OPEA</i>	CONTRATTI CCNL	413	43	13	6	99	17	2	62
	CONTRATTI ATIPICI	317	176	2	26	64	20	1	71
	RAPPORTI LIBERO PROF	5	3	-	1	-	3	5	12
	SOCIO	198	42	-	3	23	21	-	19
	TIROCINANTI	-	3	-	-	-	-	-	-
	VOLONTARI SERVIZIO CIVILE	-	7	-	-	-	-	-	-

GRAFICI



GRAFICI



A cura di: Ufficio di Coordinamento/Monitoraggio
GESCO Promozione sociale e sviluppo